
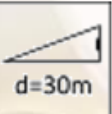







230V AC 50-60Hz	176-275V DC	24V DC	LED	IP20
				
				

MONTÁŽ

Prísadná (na strop)

SVETELNÝ ZDROJ

1W, 2W LED

NAPÁJANIE

Autonómna batéria – 220 – 240VAC/50 – 60Hz

Centrálne napájanie – 220 – 240VAC/50 – 60Hz; 176 – 275VDC

Centrálne napájanie FZLV – 24VDC

MATERIÁL

Oceľové telo v bielej farbe; Plexisklo

NABÍJANIE

BASIC: max. 24h

STANDARD: max. 24h

PREMIUM: max. 12h; energiu-šetriaci elektronický nabíjač

AUTONÓMNOSŤ A BATÉRIE

BASIC: 1h or 3h, Ni-Cd 3,6V batérie

STANDARD: 1h or 3h, Ni-Cd 3,6V batérie

PREMIUM: 1h or 3h, LiFePO4 6,4V batérie

TRIEDA OCHRANY

I ALEBO III (FZLV)

IP STUPEŇ OCHRANY

IP20

VIDITEĽNOSŤ

30m

TEPLOTA OKOLIA

Od 0 °C do 40 °C

VOLITEĽNÉ MOŽNOSTI

SE – svietiace iba pri výpadku fáze

SA – trvalo svietiace

PT – manuálne testovacie tlačidlo

AT – automatický test

RU – Rubric UNA centrálné monitorovanie

FZLV – centrálna batéria FZLV 24VDC

CB – centrálna batéria

ĎALŠIE INFORMÁCIE

LED indikátor napájania zo siete a nabíjania batérie

Ochrana pred hlbokým vybitím

III trieda ochrany pri FZLV verzii

KONFIGURÁCIA S AUTONÓMNOU BATÉRIOU

KÓD	VÝKON	MODUL	AUTONÓMIA [h]		MÓD	VOL'BY	
BASIC							
ORE	1W	E	1	3	SE	PT	X
STANDARD							
ORE	1W	C	1	3	SA	PT	X
ORE	2W	C	1	3	SA	PT	X
PREMIUM							
ORE	1W	B	1	3	SA	AT	RU
ORE	2W	B	1	3	SA	AT	RU

KONFIGURÁCIA S CENTRÁLNOU BATÉRIOU - NEADRESOVATEĽNÉ

KÓD	VÝKON	MODUL	SYSTÉM	VOL'BY	
ORE	1W	F	CB	CBS	X
ORE	2W	F	CB	CBS	X

KONFIGURÁCIA S CENTRÁLNOU BATÉRIOU - ADRESOVATEĽNÉ

KÓD	VÝKON	MODUL	SYSTÉM	VOL'BY	
ORE	1W	Z	CB	ADE	ADP
ORE	2W	Z	CB	ADE	ADP

KONFIGURÁCIA S FZLV SYSTÉMOM

KÓD	VÝKON	SYSTÉM
ORE	1W	FZLV
ORE	2W	FZLV

LEGENDA:

ORE – svietidlo Oriente LED

E – elektronický predradník pre BASIC verziu s autonómnou batériou

C – elektronický predradník pre STANDARD verziu s autonómnou batériou

B – elektronický predradník pre PREMIUM verziu s autonómnou batériou

F – elektronický predradník pre verziu s centrálnou batériou

Z – elektronický predradník pre adresovateľnú verziu s centrálnou batériou

SE – svietiace iba pri výpadku fáze

SA – stále svietiace (možnosť zapojiť ako SE)

PT – manuálne testovacie tlačidlo

X – bez voliteľných možností

AT – s auto-testom

RU – RUBIC UNA centrálny monitorovací systém

CB – verzia s centrálnou batériou

CBS – centrálna batéria s monitorovaním

ADE – centrálna batéria s ADE adresovateľným modulom

ADP – centrálna batéria s ADP adresovateľným modulom – SMART technológia

FZLV – centrálna batéria FZLV 24 VDC